

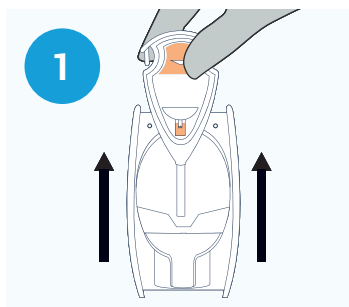


VOR DEM GEBRAUCH LESEN

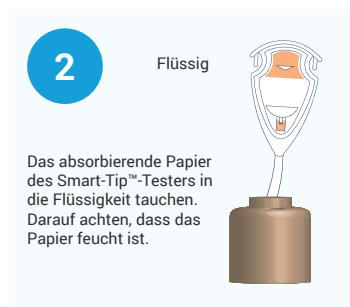
Verfahrenskarte für 008IDT0280 IDenta GBL-Stoffidentifizierung

Als Vorsichtsmaßnahme sollten beim Umgang mit Drogenstoffen und Testeinheit Schutzhandschuhe und eine Schutzbrille getragen werden. Punktieren Sie keinen Bereich der Einheit. Entfernen Sie den Tester nicht, nachdem Sie in die Einheit gesteckt wurde. In dem unwahrscheinlichen Fall eines Verschüttens von Flüssigkeiten, spülen Sie den betroffenen Bereich gründlich mit Wasser. Außerhalb der Reichweite von Kindern aufbewahren.

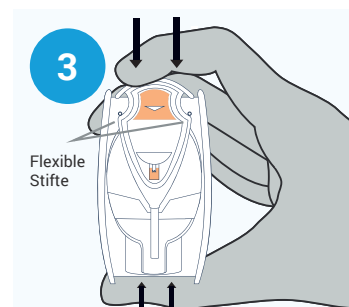
TESTVORBEREITUNG



Smart-Tip™-Tester aus der Einheit entfernen.



Probe vom vermuteten Stoff entnehmen.

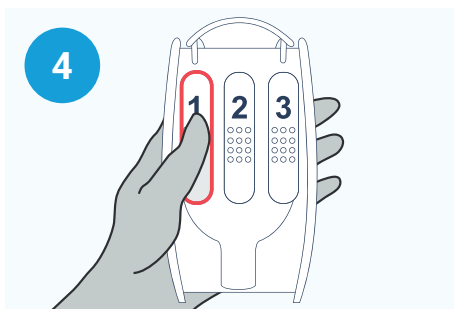


Smart-Tip™-Tester in die Einheit stecken. Fest drücken.

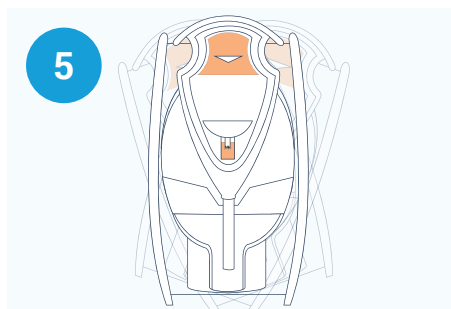


Nicht fortfahren, bis der Smart-Tip™-Tester unterhalb der flexiblen Stifte eingerastet ist und nicht mehr aus der Einheit entfernt werden kann.

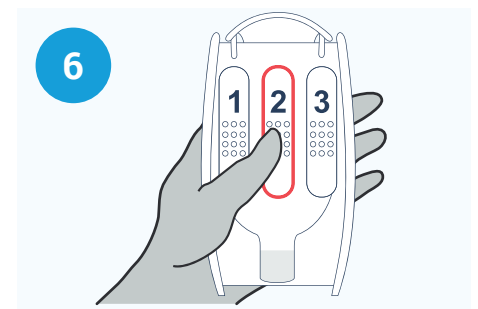
IDENTIFIZIERUNG



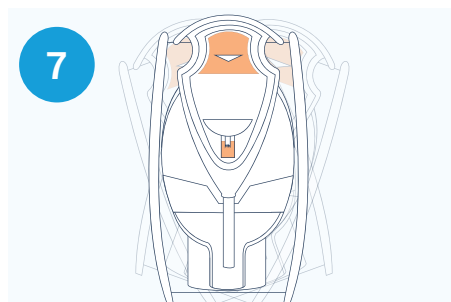
Kammer 1 mit **Daumen und Zeigefinger** drücken, bis die Kapsel bricht.



Testeinheit einige Sekunden leicht schütteln.



Kammer 2 mit **Daumen und Zeigefinger** drücken, bis die Kapsel bricht.



Testeinheit einige Sekunden leicht schütteln.



Nachdem die Testeinheit geschüttelt wurde erscheint für eine kurze Zeit eine orangene Farbe, die dann wieder verschwindet.

ERGEBNISSE



Eine leichte orangene Färbung weist auf das Vorhandensein von **GBL** hin.



Wenn sich keine leicht-orange Färbung entwickelt oder die Flüssigkeit gelb bleibt, ist GBL nicht vorhanden.



ENTSORGUNG: Die Testeinheit kann sicher im Hausmüll entsorgt werden.

Alle Ergebnisse sind präsumtiv.

Bei Bedarf können weitere Tests durch ein Fachlabor für Drogentests eine weitere Identifizierung geben.

Exklusiv-Vertrieb:

ulti med Products (Deutschland) GmbH

Tel.: +49 (0) 41 02 - 8 00 90

Fax: +49 (0) 41 02 - 5 00 82

www.ultimed.de

Hersteller:

IDenta Corp.

Israel

